

SCHWEIZ

Mehr Starts und Landungen in den ersten neun Monaten

KLOTEN – In den ersten neun Monaten dieses Jahres haben rund 13,6 Millionen Flugreisende den Flughafen Zürich Kloten benützt. Das waren 4 Prozent mehr als im Vergleichszeitraum des Vorjahres, wie die Flughafenbetreiberin Unique am Donnerstag mitteilte. Die Zahl der Starts und Landungen stieg um 1,2 Prozent auf 203 984. 12,4 Millionen Passagiere, 6,7 Prozent mehr als im Vorjahr, benützten gemäss Verkehrsstatistik den Linienverkehr. Während die traditionellen Fluggesellschaften gemäss Verkehrsstatistik um 8,2 Prozent auf 11,3 Millionen Passagiere zulegten, sank der Anteil der Billigflieger um 6,1 Prozent auf 1,1 Millionen Passagiere. Der Charterverkehr hatte einen Rückgang um 17,3 Prozent auf 1,2 Millionen Passagiere hinzunehmen. Die Privatfliegerei verzeichnete mit 36 602 Passagieren einen Zuwachs um 1,1 Prozent. Bei den Flugbewegungen entfielen gemäss den Angaben 174 798 Starts und Landungen auf Linien- und Charterflüge, 1,1 Prozent mehr als im Jahr zuvor. 29 208 Bewegungen entfielen auf die Privatfliegerei, 2,3 Prozent mehr als vor Jahresfrist.

Insgesamt verzeichnete der Flughafen Zürich Kloten in den ersten neun Monaten ein Frachtaufkommen von 276 186 Tonnen. Das waren 3,1 Prozent mehr als im Vorjahr. Die eigentliche Luftfracht nahm um 4 Prozent auf 197 310 Tonnen zu. Die Luftpost ging um 8 Prozent auf 15 326 Tonnen zurück. (sda)

Hexagon hält über 98 Prozent an Leica Geosystems

HEERBRUGG – Der schwedische Hexagon-Konzern hält nach Ablauf des Übernahmeangebots für Leica Geosystems einen Anteil von 98,54 Prozent am Ostschweizer Vermessungstechnikspezialisten. Das teilte Hexagon am Donnerstag mit. Hexagon will nun die verbleibenden Leica-Aktien für kraftlos erklären lassen. Danach ist vorgesehen, die Dekotierung der Leica-Titel zu beantragen. Die Schweden boten den Leica-Aktionären 440 Franken in bar sowie fünf eigene B-Aktien. (sda)



HOTEL



Starker August für Bündner Hotellerie

CHUR – Die Bündner Hotellerie hat im August mehr Logiernächte verzeichnet als im Vorjahr. Die 647 000 Übernachtungen bedeuten eine Steigerung um 3,6 Prozent. Nach dem Mai und Juli ist der August der dritte Monat der Sommersaison 2005 mit einem positiven Ergebnis, wie die touristische Marketingorganisation Graubünden Ferien (GRF) am Donnerstag mitteilte. Mit Ausnahme von Lenzerheide, Sils im Engadin und Scuol legten alle grosseren Ferienorte zu. Am stärksten verbesserten sich Flims-Laxx-Falera (plus 13 Prozent), Samnaun (plus 12 Prozent) und Davos (plus 10,5 Prozent). Erfreulich auch das kumulierte Ergebnis der Monate Mai bis August: 2005 verzeichnete die Hotellerie 2 077 100 Hotellogiernächten resultierend in einem um 2,3 Prozent gegenüber dem Vorjahr eine Zunahme. Die GRF erwartet, dass die Rückmeldungen vom August laut GRF verhalten ausgefallen sind. Die ersten vier Monate der Sommersaison sind die besten seit 2001. Die Hotellerie ist aber zuversichtlich. Ein Sommer mit einem guten Ergebnis bei den Hotelübernachtungen ist möglich. (sda)

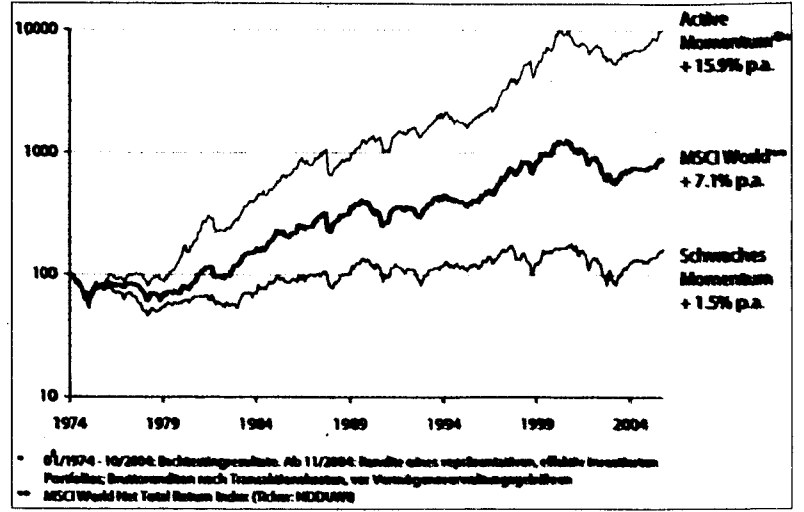
LAFV-GASTBEITRAG

Wegelin Active Momentum®

LAFV-Gastbeitrag von Dr. Magne Ormland und Pascal Cettier



Dr. Magne Ormland (links) und Pascal Cettier Wegelin & Co. Privatbankiers.



Active Momentum* (In Franken), Quelle: Wegelin Momentum* Modell.

Mit einer Zeichnungsfrist vom 5. bis zum 21. Oktober 2005 werden wir am 25. Oktober 2005 den lange erwarteten «Wegelin Equity Active Momentum»-Fonds lancieren. Die beeindruckenden Performance-Ergebnisse unserer Active Momentum® Strategie und das grosse Interesse vieler Kunden haben uns dazu veranlasst, einen Publikumsfonds zu öffnen. Auf diesem Wege wird die Wegelin Active Momentum® Strategie einer grösseren Zahl von Anlegern zugänglich gemacht.

Was ist Active Momentum®?

Die Wegelin Active Momentum® Strategie investiert gezielt in die Aktienmärkte und globalen Branchen mit dem besten Momentum. Das «Momentum» kann mit Faktoren wie starkes Gewinnwachstum, übertroffene Analystenerwartungen und/oder relative Stärke gemessen werden. Zahlreiche wissenschaftliche Untersuchungen haben bestätigt, dass Aktien mit einem positiven Momentum kurzfristig überdurchschnittliche Renditen erzielen. Um systematisch die Aktienmärkte und Branchen zu identifizieren, welche das positivste Momentum aufzeigen, hat Wegelin & Co. ein quantitatives Modell entwickelt. In diesem Modell werden die 17 grössten Aktienmärkte der Welt sowie die 10 globalen Bran-

chen gemäss dem Morgan Stanley Capital International (MSCI) Index analysiert. Empirische Studien haben gezeigt, dass ein grosser Anteil der Performance bei breit diversifizierten Portfolios von dieser Marktselektion (Länder und Branchen) abhängt. Mit der Active Momentum® Strategie investieren wir immer gezielt in die 5 bis 6 Aktienmärkte und Branchen, welche das stärkste Momentum aufzeigen. Die Strategie wird, wie auch unsere erfolgreiche Wegelin Active Indexing® Strategie, mit Aktienindexprodukten umgesetzt.

Die obenstehende Grafik zeigt die Entwicklung der Active Momentum® Strategie seit 1974. Man erkennt an dieser Darstellung, dass Aktien mit einem positiven Momentum höhere Renditen versprechen. So konnte die Wegelin Active Momentum® Strategie in der Zeitperiode von 1974 bis 2004 eine Rendite von 15,9 Prozent pro Jahr erzielen. Die Aktien mit dem schwächsten Momentum lagen mit 1,5 Prozent pro Jahr deutlich darunter.

Warum funktioniert Active Momentum®?

Aktienkurse beruhen auf Erwartungen über die zukünftige Profitabilität von Firmen. Anleger realisieren oftmals erst mit einer gewissen Verzögerung die Bedeutung posi-

ver Gewinnüberraschungen. Verschiedene Studien zeigen, dass die Reaktion der Aktienkurse auf Gewinnüberraschungen zu den bedeutendsten Anomalien an den Aktienmärkten gehört. Am Beispiel des deutschen Aktienmarktes zwischen 1996 und 2001 konnte gezeigt werden, dass die höchste Überrendite gegenüber dem Gesamtmarkt mit einer Verzögerung von etwa 180 Tagen erreicht wurde. Mit 7,5 Prozent ist diese Überrendite beachtlich. Von solchen ineffizienten Preisbildungsmechanismen an den Aktienmärkten profitiert unsere Active Momentum® Strategie.

Die von uns geführten Active Momentum® Mandate haben von Anfang Januar bis Ende September 2005 eine Bruttorendite in Franken von plus 37,9 Prozent erzielt (MSCI World Net Total Return Index plus 20,1 Prozent). Die Wegelin Active Momentum® Strategie eignet sich auch hervorragend als Ergänzung zu der bereits bestehenden Wegelin Active Indexing® Strategie. Mit einer Kombination aus 60 Prozent Active Indexing® und 40 Prozent Active Momentum® hätte man in den letzten 10 Jahren jedes Jahr den Weltaktienindex geschlagen.

Verfasser: Dr. Magne Ormland, Geschäftsführender Teilhaber, Wege-

lin & Co. Privatbankiers, St. Gallen; Pascal Cettier, Investment Office, Wegelin & Co. Privatbankiers, St. Gallen.

Die alleinige inhaltliche Verantwortung für diesen Beitrag liegt bei den Verfassern.

INTERNATIONAL

Pazifikinsel Nauru nicht mehr auf schwarzer Liste

PARIS – Die internationale Geldwäscherei-Taskforce FATF hat die Pazifikinsel Nauru von ihrer schwarzen Liste genommen. Das 12 000 Einwohner zählende Eiland habe jüngst sein Offshore-Finanzzentrum geschlossen, das Hauptsorge der FATF gewesen sei, teilte die Organisation bei ihrer Plenarsitzung am Donnerstag in Paris mit. Die FATF war vor allem auf Druck der USA gegen den Ministaat vorgegangen. Nach Schätzungen Washingtons wurden über den Ministaat zigmilliarden Dollar aus russischen Mafiaquellen über dort ansässige Briefkastenfirmen gewaschen. Die FATF bestätigte am Donnerstag unterdessen die negative Bewertung für Birma (Myanmar) und Nigeria als Staaten, die sich beim Kampf gegen die Geldwäscherei nicht kooperativ genug zeigen. Hauptthema der seit Mittwoch laufenden Plenarsitzung ist der Kampf gegen die Terrorfinanzierung. Die Plenarsitzung läuft noch bis heute.

Am Schlußtag will die FATF auch ihr Länderexamen der Schweiz veröffentlichen. Im Zentrum steht die Frage, ob der FATF die vorhandene Regulierung von Banken und Vermögensverwaltern

genügt, oder ob sie von der Schweiz eine Ausweitung der Geldwäschereiverordnung auf Anwälte, Treuhänder oder sogar Kunsthandler fordern wird. (sda)

Einstieg bei AOL?

NEW YORK – In den USA könnte es bald zu einer Fusion von verschiedenen Medienkanälen kommen. Die Suchmaschine Google und der Kabelkonzern Comcast wollen gemäss Medienberichten und Insidern beim Online-Dienst AOL einsteigen. Zusammen könnten die drei Unternehmen ihre Dienste verknüpfen, um besser mit den Riesen der Internet- und Soft-

warebranche Yahoo und Microsoft konkurrieren zu können, hiess es in informierten Kreisen am Donnerstag. Die Verhandlungen stünden unter Zeitdruck, da Microsoft seinerseits über einen Einstieg bei America Online (AOL) spreche. AOL ist die Internet-Tochter des Medienkonzerns Time Warner.

Einem Bericht des «Wall Street Journal» zufolge hätte die von Comcast und Google geplante Transaktion einen Wert von bis zu fünf Milliarden Dollar. Es gehe um die Übernahme eines Minderheitsanteils von knapp 50 Prozent der Anteile an AOL, dessen Geschäft mit rund zehn Milliarden Dollar veranschlagt werde. (sda)

ANZEIGE

SUPERFUND
DIE ZUKUNFT DER GELDLANLAGE

Gratis Hotline 800 23 00

Letzte verfügbare Kurse per 30/09/2005

Fonds	Valor-Nr.	Währung	Kurs**	Mindestbetrag
Quadrige Superfund A EUR	1963774	EUR	844,42263	5.000
Quadrige Superfund B EUR	1963777	EUR	820,45812	10.000
Quadrige Superfund C EUR	1063783	EUR	750,21794	100.000
Quadrige Superfund A USD	1963771	USD	896,48487	5.000
Quadrige Superfund B USD	1963776	USD	886,48341	10.000
Quadrige Superfund C USD	1963781	USD	833,45821	100.000

Garantie Produkte
Volksbank Superfund Garant I* 2037226 EUR 100,87 AT0000486867
Volksbank Superfund Garant II* 2037236 EUR 103,24 AT0000486875

* geschlossen, keine Neuinvestitionen möglich ** plus Kommissionen

Superfund Asset Management GmbH, Zweigstelle Schean
Feldkircher Strasse 4, FL-9494 Schean
Tel. +423 238 85 00, Fax +423 238 85 01
lichtenstein@superfund.com, www.superfund.li

Zahlstelle in Liechtenstein:
Volksbank AG, Feldkircher Strasse 2,
FL-9494 Schean
Tel. +423 238 0420, www.volksbank.li

Swisscanto
Repräsentant: Hypo Investment Bank (Liechtenstein) AG
Austrasse 59, 9490 Vaduz, Tel. +423/265 56 56

Tageskurse per 11.10.2005

Fondsname	Inventorywert (netto)
SWC (CH) Portfolio Fund Value	CHF 297,25
SWC (LI) Portfolio Fund Income A	CHF 118,31
SWC (LI) Portfolio Fund Income B	CHF 124,89
SWC (LI) Portfolio Fund Yield A	CHF 142,43
SWC (LI) Portfolio Fund Yield B	CHF 148,41
SWC (LI) Portfolio Fund Euro Yield A	EUR 102,51
SWC (LI) Portfolio Fund Euro Yield B	EUR 109,63
SWC (LI) Portfolio Fund Balanced A	CHF 167,47
SWC (LI) Portfolio Fund Balanced B	CHF 172,56
SWC (LI) Portfolio Fund Euro Balanced A	EUR 101,87
SWC (LI) Portfolio Fund Euro Balanced B	EUR 106,19
SWC (LI) Portfolio Fund Growth A	CHF 211,70
SWC (LI) Portfolio Fund Growth B	CHF 215,01
SWC (LI) Portfolio Fund Euro Growth A	EUR 95,44
SWC (LI) Portfolio Fund Euro Growth B	EUR 98,04
SWC (LI) Portfolio Fund Equity A	CHF 250,06
SWC (LI) Portfolio Fund Equity B	CHF 251,15
SWC (LI) Portf. Fund Euro Gr. Inv. Bal A	EUR 81,90
SWC (LI) Portf. Fund Euro Gr. Inv. Bal B	EUR 81,90
SWC (LI) Portfolio Fund Green Inv. Bal A	CHF 162,30
SWC (LI) Portfolio Fund Green Inv. Bal B	CHF 164,26
SWC (LI) Portfolio Fund Green Inv. Equ A	EUR 93,71
SWC (LI) Portfolio Fund Green Inv. Equ B	EUR 93,71
SWC (LI) Money Market Fund CHF	CHF 141,89
SWC (LI) Money Market Fund USD	USD 172,37
SWC (LI) Money Market Fund GBP	GBP 111,75
SWC (LI) Money Market Fund EUR	EUR 94,61
SWC (LI) Money Market Fund CAD	CAD 168,87
SWC (LI) Money Market Fund AUD	AUD 172,46
SWC (CH) Bond Fund CHF	CHF 95,15
SWC (CH) Bond Fund Corporate H CHF	CHF 106,65
SWC (CH) Bond Fund Opport. Hedged CHF	CHF 99,70
SWC (CH) Bond Fund International	CHF 97,35
SWC (LI) Bond Inv Opport Short Term EUR	EUR 99,83
SWC (LI) Bond Invest CHF A	CHF 109,75
SWC (LI) Bond Invest CHF B	CHF 114,16
SWC (LI) Bond Invest USD A	USD 109,66
SWC (LI) Bond Invest USD B	USD 117,91
SWC (CH) Bond Fund Corporate USD	USD 100,70
SWC (LI) Bond Invest GBP A	GBP 64,88
SWC (LI) Bond Invest GBP B	GBP 71,70
SWC (LI) Bond Invest EUR A	EUR 67,58
SWC (LI) Bond Invest EUR B	EUR 72,62
SWC (CH) Bond Fund Corporate EUR	EUR 106,10
SWC (LI) Bond Invest JPY A	JPY 11536,00
SWC (LI) Bond Invest JPY B	JPY 11635,00
SWC (LI) Bond Invest CAD A	CAD 126,40
SWC (LI) Bond Invest CAD B	CAD 137,96
SWC (LI) Bond Invest AUD A	AUD 117,13
SWC (LI) Bond Invest AUD B	AUD 131,44
SWC (LI) Bond Invest International A	CHF 103,26
SWC (LI) Bond Invest International B	CHF 110,52
SWC (CH) Bond Fund Convert. Int. A	CHF 107,10
SWC (LI) Bond Inv. Medium Term CHF A	CHF 102,94
SWC (LI) Bond Inv. Medium Term CHF B	CHF 106,47
SWC (LI) Bond Inv. Medium Term USD A	USD 107,37
SWC (LI) Bond Inv. Medium Term USD B	USD 113,41
SWC (LI) Bond Inv. Medium Term EUR A	EUR 104,68
SWC (LI) Bond Inv. Medium Term EUR B	EUR 111,07
SWC (CH) Equity Fund International	CHF 153,25
SWC (CH) Equity Fund Continental Asia	EUR 71,90
SWC (CH) Equity Fund Continental Europe	EUR 132,40
SWC (CH) Equity Fund Continent. N. America	USD 202,15
SWC (CH) Equity Fund Austria	EUR 177,85
SWC (CH) Euroland	EUR 115,35
SWC (CH) Equity Fund Gr. Britain	GBP 181,10
SWC (CH) Equity Fund Japan	JPY 7172,00
SWC (CH) Equity Fund Tiger	USD 60,90
SWC (CH) Equity Fund Switzerland	CHF 285,70
SWC (CH) Equity Fund Value Switzerland	CHF 131,95
SWC (CH) Equity Fund SMC Switzerland A	CHF 280,65
SWC (CH) Equity Fund SMC Switzerland B	CHF 112,90
SWC (CH) Equity Fund Emerging Markets	USD 149,65
SWC (CH) Equity Fund Gold	USD 702,30
SWC (LI) Equity Fund SMC Europe	EUR 126,41
SWC (LI) Equity Fund SMC Japan	JPY 18937,00
SWC (LI) Equity Fund SMC N. America	USD 130,37
SWC (LI) Equity Fund Telecom	EUR 179,34
SWC (LI) Equity Fund Energy	EUR 639,53
SWC (LI) Equity Fund Finance	EUR 470,34
SWC (LI) Equity Fund Health Care	EUR 427,97
SWC (LI) Equity Fund Leisure	EUR 266,31
SWC (LI) Equity Fund Technology	EUR 152,08

Börsenkurs
SWC (CH) Real Estate Fund Itco CHF 335,00

Monatskurse per 30.9.2005

SWC (CH) Alternat. Fd-Diversified CHF	CHF 1065,45
SWC (CH) Alternat. Fd-Diversified EUR	EUR 1365,70
SWC (CH) Alternat. Fd-Diversified USD	USD 1356,15