

RATGEBER GARTEN



Olaf Gassner
Firmeninhaber
Pro Natura AG

Der Tipp:

... vermutlich hatte Friederike Maltzahn viele Neider, als sie es sich 1882 am Strand von Warnemünde im ersten vollkommen neuartigen Strandkorb-Möbel – das ihr vom Hofkorbmacher Wilhelm Bartelmann eigens geflochten wurde – vor dem Wind geschützt gemütlich machte. Bei der Anschaffung des persönlichen Strandkorbes kann nahezu unbegrenzt aus einer Fülle von Modellen, Materialien, Stoffen, Farben und Zubehör kombiniert werden, um so exakt nach individuellen Wünschen eine passende und optimale Lösung finden zu können. Hierbei sollten folgende 5 Punkte beachtet werden:

1. Strandkorb-Typ:

Bei der Wahl sollte man sich grundsätzlich auf die zwei bekannten, klassischen Strandkörbe mit ihrem ästhetisch-stilvollen Design beschränken: der Ostsee-Typ mit seiner weichen, geschwungenen Linienführung oder der Nordsee-Typ mit seinen klaren, eckigen Formen.

2. Modell:

Hierbei stellt sich die Frage, ob man einen Ein-, Zwei- oder gar Dreisitzer benötigt und ob der so genannte «Lieger» oder «Halblieger» bevorzugt wird.

3. Materialwahl:

Bei qualitativ hochwertigen Produkten traditioneller deutscher Strandkorb-Manufakturen kann bei den verwendeten Materialien zwischen Naturrohr- oder Kunststoffgeflecht (Fein- oder Grobgeflecht), einem Aluminium- oder Holzgestell (Teak, Kirsche, Buche, Fichte), diverser Stoffe (Baumwoll-, Airtex- oder Markisenstoff) und Polsterungen (Stärke und Beschaffenheit) sowie unterschiedlicher Beschläge (in Edelstahl oder feuerverzinkt) ausgewählt werden.

4. Farbgebung:

Bei der Kombination der verwendeten Materialien sind der Gestaltungsvielfalt und Wahlmöglichkeit keine Grenzen gesetzt – schön ist, was gefällt. Sowohl die Sichertöler als auch das Geflecht können in jeder Farbe ausgeführt und aus einer Vielzahl von Stoffen die dazupassende Polsterung gewählt werden.

5. Ausstattung:

Ein Garten-Strandkorb lässt sich durch eine Menge sinnvoller Accessoires noch komfortabler machen wie zum Beispiel: Nackenrollen, Kissen, einklappbare Seitentische, Staufächer, Schutzhülle, vorklappbare Markise und noch vieles mehr. Erfahrenes und qualifiziertes Fachpersonal kann Ihnen bei der Wahl und Gestaltung des richtigen Garten-Strandkorbes mit Sachverstand und Fingerspitzengefühl eine wertvolle Hilfe sein.

Anfragen an:

info@pronatura.li

MONDKALENDER

22. und 23. August

Fruchtpflanzen säen und pflegen

22. bis 24. August

Rasen mähen, umsetzen, umtopfen

22. bis 26. August

Düngen und kompostieren

25. und 26. August

Wurzelpflanzen säen und pflegen

27. und 28. August


Blütenpflanzen säen und pflegen

Der gesamte Mondkalender unter:

www.pronatura.li

Kleine Trauminseln

Strandkörbe – dekorativer Blickfang mit hohem Nutzwert



Das Fachgeschäft stellt ihr Wunschmodell zusammen.

Warum in die Ferne schwelgen, wenn es so einfach ist, sich zu Hause einen Kleinsturlaub zwischendurch zu gestalten – frei nach dem Motto: Urlaub ist, wenn man sich entspannt.


Seitdem der Garten-Strandkorb Einzug in die heimischen Gärten gehalten hat, kann bereits vom Frühjahr bis in den Spätherbst eine windgeschützte Trauminsel realisiert werden – im Garten, auf der Terrasse, im Wintergarten, beim Swimmingpool oder am Teich.

So richtig entspannen, in Urlaubsgefühlen schweben, träumen, nachdenken, sinnieren – kostbare Momente, die es auszukosten gilt, und zwar zu jeder Jahreszeit, bei Wind und Wetter. Ein Garten-Strandkorb ist ein wertvoller Begleiter durch das ganze Gartenjahr. Wer kennt dies nicht: Die ersten Herbst- und Föhnstürme ziehen durch unser Land, die Blätter fallen von den Bäumen und bevor die dunkle Jahreszeit anbricht, ist es die letzte Gelegenheiten, sich an der Herbstsonne zu erfreuen. Oftmals lockt einen dieser Logenplatz

sogar im Winter nach draussen, um die wenigen Sonnenstunden bei klarer Luft geniessen zu können – kuschelig eingepackt in eine dicke Wolldecke und mit einem Glas Glühwein in der Hand wird die Zeit im Strandkorb zum echten Wintervergnügen. Doch auch im Frühling, wenn der Wind noch frisch und die Luft noch kühl ist, gibt man sich an diesem lauschigen, windgeschützten Platz gerne dem Genuss der ersten wärmenden Sonnenstrahlen hin.

Augenblicke der Ruhe und Erholung in der frischen Natur

Zur Sommerszeit, wenn der Garten zum erweiterten Wohnzimmer wird, spendet das Strandkorbmöbel an heissen Tagen Schatten und schützt vor neugierigen Blicken. So findet man in dieser kleinsten Trauminsel die nötige Zeit, einen Roman zu lesen, die Zeitung zu studieren, Kaffee zu trinken, ganz einfach die Seele baumeln zu lassen und die Ruhe am Swimmingpool oder Teich intensiv erleben zu können. Ein Strandkorb verlängert jeden Aufenthalt im Garten, kann




Ein Begleiter durch's ganze Jahr – vom Frühling bis zum Winter.

zum Lieblingsplatz am Abend werden – mitunter sogar bis zur sternenklaren Nacht bei einem guten Glas Wein.


Ein Logenplatz im Freien

Mit einem nach den individuellen Wünschen gefertigten, farblich

abgestimmten Garten-Strandkorb, bei welchem zudem eine mit der Umgebung korrespondierende Materialwahl (Stoff, Holz, Geflecht, Metall) Berücksichtigung findet, lässt sich in Ihrem Garten eine ganz persönliche «Trauminsel» realisieren. Gute Entspannung! O.G.



Ruhe und Entspannung am Swimmingpool.



Musik und Ruhe finden im Garten-Strandkorb.



So wie er sein soll, wird er für den Kunden gefertigt.

ANZEIGE

PRO NATURA

- Planung
- Gartenbau
- Pflege
- Einrichtungen
- Schwimmbäder

MAUREN
Tel. 373 74 47
www.pronatura.li

VADUZ
Tel. 370 14 10

Ihr Partner für stilvolle Accessoires

agente
VON PRO NATURA
■ Floristik
■ Accessoires