


Heimisches Gewerbe profitiert

Öffentliche Auftragsvergaben 2004 des Landes Liechtenstein im Überblick

Ländervergleich Bauaufträge (Total CHF 17'500'591)

Schweiz
CHF 530.951
3,03%

Frankreich
CHF 39.747
0,23%



Liechtenstein
CHF 16.929.893
96,74%

Ländervergleich Bauaufträge (nationale Ausschreibungen): Liechtensteins Gewerbe profitiert von 88,74 Prozent der Bauaufträge. In die Schweiz gingen 8,03 Prozent, nach Frankreich 0,23 Prozent.

Ländervergleich Lieferaufträge (Total CHF 1'326'475)

Schweiz
CHF 284.019
21,41%

Frankreich
CHF 18.490
1,39%



Liechtenstein
CHF 1'023'966
77,20%

Ländervergleich Lieferaufträge (nationale Ausschreibungen): Liechtenstein mit 77,2 Prozent, die Schweiz mit 21,41 Prozent und Frankreich mit 1,39 Prozent.

Ländervergleich Dienstleistungsaufträge (Total CHF 6'740'457)

Schweiz
CHF 788.908
11,70%

Österreich
CHF 73.922
1,10%


Deutschland
CHF 39.034
0,58%



Liechtenstein
CHF 5.838.593
86,62%

Ländervergleich Dienstleistungsaufträge: Liechtenstein mit 86,62 Prozent, die Schweiz mit 11,7 Prozent, Österreich mit 1,1 Prozent und Deutschland mit 0,58 Prozent.


Ländervergleich Bauaufträge (Total CHF 2'244'443)



Liechtenstein
CHF 2'244'443
100,00%

Ländervergleich Bauaufträge (internationale Ausschreibungen): Liechtensteins Gewerbe profitierte zu 100 Prozent.

Ländervergleich Lieferaufträge (Total CHF 10'284)



Liechtenstein
CHF 10'284
100,00%

Ländervergleich Lieferaufträge (internationale Ausschreibungen): Sämtliche 100 Prozent verblieben in Liechtenstein.

Ländervergleich Dienstleistungsaufträge (Total CHF 3'271'698)

Schweiz
CHF 13.011
0,40%



Liechtenstein
CHF 1'531'835
46,82%

Österreich
CHF 1'726'852
52,78%

Ländervergleich Dienstleistungsaufträge: Hier führte Österreich mit 52,78 Prozent das Feld an, gefolgt von Liechtenstein (46,82 Prozent). Die Schweiz nimmt mit 0,4 Prozent eine marginale Rolle ein.