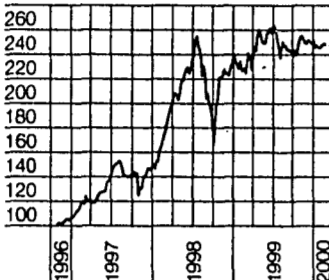


Anlagefonds

Wertentwicklung in CHF

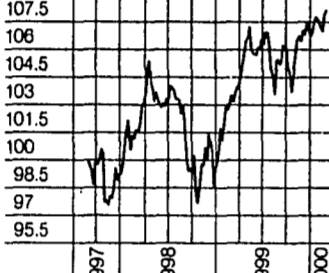
LLB Liechtenstein Banken Invest

Inventarwert 07.03.2000 **246.35***



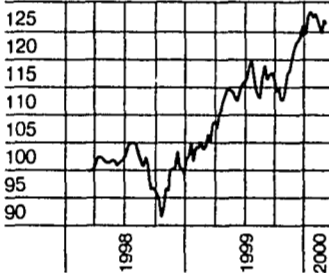
LLB Euro Alternativ Invest

Inventarwert 07.03.2000 **99.95***
Ausschüttung reinvestiert **106.15**



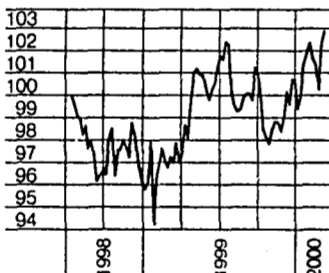
LLB 50 Leaders Stufen Invest

Inventarwert 08.03.2000 **126.55***



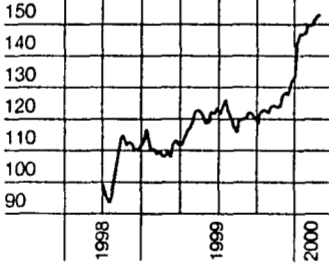
LLB Global Bond Trend Invest

Inventarwert 08.03.2000 **97.80***
Ausschüttung reinvestiert **102.90**



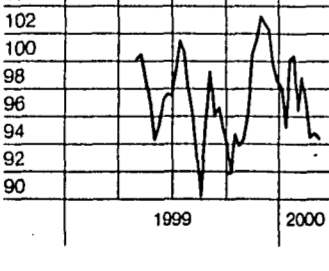
LLB Regio Bodensee Invest

Inventarwert 08.03.2000 **152.60***



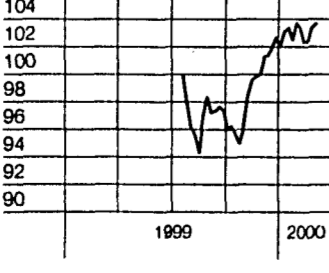
LLB Fit For Life Invest

Inventarwert 08.03.2000 **94.20***



LLB Vorsorge Invest

Zuwachs CHF
Inventarwert 08.03.2000 **103.60***



* +/- Ausgabe-/Rücknahmekommission

Aktien Schweiz

Jahres- höchst	Jahres- tiefst	(in CHF)	9.3.	10.3.
175	140	ASA Early Bird I	(165)	178
218	172.5	ABB Lid N	(180.75)	180
425	350	Absolut Invest I	(421.5)	422
248	218	Acorn Strategies N	(248)	244
1440	1020	Adecco N	(1298)	1296
999	760	Affichage N	(850)	860
830	390	Alpa AG I	(-)	840
744	560	Agel Groupe N	(665)	665
166.5	143	Agle Charmilles N	(162)	162
180	129.25	AG Private Eq. N	(151.5)	151.5
98.95	92	Ahreal Hold. N	(97.45)	99
93.8	77.5	Alpine Select N	(91.75)	91
1389	1080	Also Holding N	(1150)	1220
78	68	All in I	(72.25)	72.75
1307	975	Alusuisse N	(998)	1006
960	820	Arbonia-Forster	(940)	935
7015	3210	Ares-Seronio I-B	(6900)	6900
8120	3610	Ascom I	(6935)	7380
3000	735	Ascom N	(2180)	2384
1260	961	Askia Hold N	(990)	990
1098	860	Attisholz N	(985)	980
3090	2375	Bachem N-B	(2950)	2905
1349	1207	Bäloise N	(1317)	1307
254	220	Barry Callebaut N	(243.5)	244
615	585	Baselandsch. KB	(610)	609
301	290	Basler KB PS	(298)	298
41	33	Batigroup Hold N	(34.6)	35
2478	987	BB Biotech I	(2100)	2125
136	105.5	BB Medtech I	(118)	119
715	590	Bellmo Hold. N	(695)	695
658	550	Bell Hold. N	(572)	574
749	650	Bergbahn Engelh.	(720)	730
555	496	Berner Allg.	(513)	513
415	360	Big Star I	(382)	390
9175	8250	BIZ Amer. Ausg.	(8425)	8400
8500	7700	BIZ Belg. Ausg.	(8475)	8475
292	274	Bk Linth N	(280)	280
4080	2950	Bk Sarasin N-B	(4040)	3955
362	297	BK Vision I	(300)	301
2200	1905	Bobst I	(2150)	2190
1650	1330	Bon Appetit N	(1500)	1580
1008	900	Bondpartners I	(940)	927
895	720	Bossard Hold I	(875)	875
180	155	Bque Ct. JU	(-)	170
503	467	Bque Ct. VD I	(480.5)	474.5
7295	6600	Bque Rothschild	(7100)	7045
994	898	BT & T I	(988)	1010
1485	1240	Bucher Hold I	(1380)	1375
329	285	Calida Hold. N	(300)	295
92	79.5	Canon(Schweiz) N	(80.1)	81.5
122.25	107.25	Castle Alter. N	(120)	120.75
180.5	141.75	Castle Private I	(179.5)	178.75
795	475	Christ N	(759)	770
120	19.1	Cl Com I	(72)	68.15
122.5	101	Ciba SC N	(101)	101.25
330	240	Cicore Holding N	(250)	261
799	598	Clariant N	(607)	600
555	500	Commcept Trust N	(545)	545
1610	1226	Conzetta Hold I	(1410)	1450
1095	1055	Coop Bank I	(1060)	1050
342.5	124.25	COS Computer I	(280)	277
395	337	Crelinvest I	(380)	383
789	730	Crossair N	(750)	744
312.5	264	CS Group N	(281.5)	284
2505	2220	Dätwyler I	(2320)	2460
9700	7400	Disetronic I	(9350)	9500
1032	330.5	Distefora Hold I	(950)	1015
1255	845	Edipresse I	(1150)	1175
255	120	Edipresse N	(240)	239
111	86.25	EIC I	(106)	106
1900	1070	Eichhof Hold N	(1775)	1865
350	190	Elma Electronic N	(280)	277
7500	7000	Ems Chemie I	(7200)	7300
78	24.15	ENR Eastern Nat.	(39.5)	40
89.5	37.5	Escor I (NW 10)	(64.25)	61.05
4290	2701	ESEC	(4130)	4195
760	516	Feintool Int'l N	(725)	735
708	545	Feld-Hörl N	(695)	707
3500	2950	FIG N	(3440)	3450
4560	3700	Fin. Richemont	(3828)	3805
289	158	Fin. Tradition I	(280)	290
603	498	Fischer G. N	(509)	503
844	678	Forbo	(725)	688
334	236	Galenica N - A	(274)	274
1328	1080	Galenica N - B	(1160)	1140
915	895	Gas Vision I	(908)	908
597	494	Geberit N	(538)	542
520	480.5	Generall N	(495)	492
38.8	31	Grasshopper I	(35)	35
386	219.5	Gretag Imaging N	(335)	353
1500	558	Gretag-Macbeth N	(1380)	1401
988	850	Gurli-Heberlein I	(850)	915
390	236	Harwanne I-B	(295)	300
1290	1086	Helvetia-Patria N	(1100)	1100
2940	750	Hermes Precisia I	(2565)	2600
915	235	Hermes Precisia N	(822)	821
197.75	178	Hero I	(181)	183.75
708	540	Hiestand A.Hold N	(645)	635
1480	1245	Hilli PS	(1295)	1305
2277	1700	Holderbank I	(1715)	1690
602	431	Holderbank N	(456)	439.5
558	508	Hottinger Z. I	(550)	548
1180	622	Huber&Suhner N	(1050)	1080
120	85	Hügli I	(-)	99
1800	1200	Ind. Hold. Cham	(1385)	1399
775	635	India Invest	(730)	735
94	77.25	Infranor I	(90)	86
230	158	Intensoll Hold N	(207)	207.75
950	930	Intershop I	(950)	945
73	68	Intersport	(-)	70
2289	1805	Jelmoli I	(2267)	2200
460	360	Jelmoli N	(455)	432
5750	4400	Julius Bär I	(5475)	5360
242	215	Jungfrauabahn N	(237)	237

LLB KOMMENTAR

LLB Regio-Bodensee-Invest-Nebenwerte im Aufwind: Nebenwerte entwickeln sich erfreulich

Das neue Jahr hat für die Schweizer Nebenwerte noch besser begonnen, als das alte geendet hat. Die «Small & Mid Caps» erleben wiederum einen Kursschub und konnten sich damit deutlich vom Schweizer Ge-

Aktien Ausland

Jahres- höchst	Jahres- tiefst	(in CHF)	9.3.	10.3.
2190	1400	Kaba Hold N	(2100)	2045
735	480	Kardex I	(680)	719
635	447	Kardex PS	(635)	650
1395	1041	Kornax Hold N	(1230)	1220
20500	8800	Kudejski I	(19595)	20600
1630	1175	Köhne & Nagel	(1500)	1480
9125	6495	Kuoni N	(8540)	8600
273	205	KW Brusio PS	(-)	250
258.5	212	KW Laufenburg	(252.5)	251
900	850	Laus-Duchy Hold	(860)	860
289	230	LEM Holding N	(260)	250
820	755	Licht. Landesbk	(785)	785
44000	37300	Lindt&Sprüngli I	(39400)	40400
43500	36900	Lindt&Sprüngli N	(40500)	41000
4500	3701	Lindt&Sprüngli PS	(3775)	3781
1288	425	Logitech	(1070)	1149
1027	832	Lonza Group N	(930)	917
790	680	Luzerner KB PS	(777)	780
2260	2200	Luz.Regioabank N	(-)	2220
380	270	Maag Hold I	(290)	290
2050	1740	Metalwaren	(1950)	2000
688	600	Michelin	(610)	616
1250	842	Micro Value I	(1190)	1210
965	401	Micronas N	(916)	949
1525	669	Mikron N	(1375)	1349
60	10	MOB N	(-)	39
830	715	Mövenpick I	(784)	777
260	219	Mövenpick N	(-)	235
75	50	NAV Leman N	(68)	75
3025	2540	Nestlé N	(2692)	2640
39	30	NETInvest N	(35)	36.45
1550	1450	Netstal I	(1525)	1500
275	133	New Venturetec I	(260)	263.5
265	190	Nextrom Holding I	(196)	197
2367	1997	Novartis N	(2018)	2050
471	295	Oerlikon-Bührle	(440)	448
4730	4000	Orell Füssli	(4710)	4720
1940	1620	OZ Holding I	(1890)	1890
3300	2515	Pargesa	(3060)	3054
385	350	Pax-Anlage N	(385)	385
65	50	Pelikan I	(56)	56
295	260.5	Perrot Duval PS	(285.5)	285
1328	1085	Pharma Vision	(1240)	1230
915	800	Phoenix Mecano	(830)	838
4000	2660	Phonak Hold N	(3880)	3891
680	350	Private Equity N	(620)	630
152.75	150	PSP Swiss Prop. N	(151)	151
2000	1425	PubliGruppen AG N	(1940)	1950
915	660	Quadrant Hold I	(900)	905
189.5	154	Quadrant Hold N	(182)	178.5
917	790	Reifenanstalt N	(862)	862
1100	921	Rieter N	(1010)	1011
27300	20000	Roche I	(20650)	20210
19400	17600	Roche GS	(18910)	18855
62.5	52	Rothombahn N	(-)	55
705	560	SAIA-Burgess N	(700)	700
355.5	305	SAirGroup N	(310)	309.5
2060	1750	Sama	(1910)	1899
999	740	Saurer N	(810)	790
475	365	Schaffner Hold N	(420)	410
2850	2375	Schindler N	(2400)	2420
2879	2350	Schindler PS	(2390)	2400
526	466	Schlatter N	(485)	480
528	405	Schulthes N	(510)	510
3870	3350	Schweiter I	(3750)	3750
3040	2500	Schw. National	(2500)	2540
800	746	Schw. Nationalbk	(752)	752
800	746	Scintilla I	(9350)	9200
400	400	Selecta Group N	(496)	520
1760	860	SEZ Holding N	(1700)	1740
274	225	Sia Abrasives N	(252)	255
1620	1305	Siegfried N	(1460)	1470
1139	935	SiG Holding N	(965)	930
619	500	Sika Finanz I	(518)	515
96.5	80.45	Sika Finanz N	(86.5)	88
37	29	SIP I	(-)	30.5
212.5	162	SIP N	(-)	189
495	438	Sopafin I	(476)	490
125	114.5	Sopracenerina N	(-)	115
690	499	Starrag N	(650)	625
536	485	Stihlhalter Vision I	(493)	491
1610	903	Straumann Hold N	(1290)	1297
1199	1034	Sulzer N	(1091)	1108
424	293	Sulzer Medica N	(390)	392
3400	1990	Surveillance I	(3260)	3401
735	456	Surveillance N	(720)	733
896	515	Sustainable I	(680)	690
1800	1577	Swatch Group I	(1679)	1711
370	318	Swatch Group N	(355)	350
3229	2591	Swiss Re N	(2591)	2595
2795	2160	Swiss Re N(2L)	(2160)	2615
16.45	12.85	Swiss Steel N	(14.4)	14.9
746	533	Swisscom N	(706)	735
900	413	Swistlog N	(861)	865
1600	630	Tecan N	(1350)	1390
18.1	13.75	Tege Montreux I	(14.5)	14.3
142	91	Terra Trust I	(95)	96
438.5	378.5	UBS AG N	(401)	400.5
444.5	384	UBS AG N(2L)	(411)	409
127	111	UMS Swissmetal I	(116.75)	113
120	95	Uniongate	(-)	110
1610	750	Unilabs I	(1540)	1550
726	683	Valiant Hold N	(696)	698
530	412	Valora Hold N	(466)	457
265	221	Vaudoise Elect. I	(232.5)	235
174	161.25	Vetropack I	(166.5)	161.25
347.5	322.5	Victoria-Jungfrau	(-)	327.5
302	251	Vögelé Charles I	(291)	287
25	18.1	Von Roll	(20)	19.7
3310	2840	Vontobel	(3215)	3220
6995	6440	V.P. Bk Vaduz	(6500)	6590
1710	1520	V.P. Bk Vaduz PS	(1610)	1613
3400	3150	Waadt Vers. I	(3259)	3200
1025	920	Wartec PS		