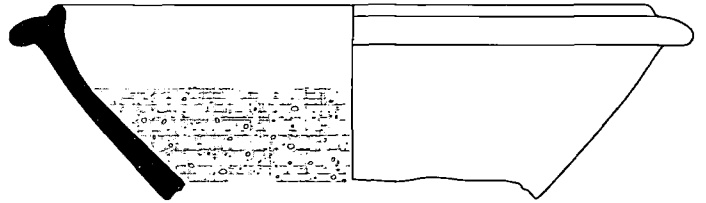


Inv. Nr. L0701/0026

Reibschale, RS, Dm. innen 22,6 cm; Glasur: dick, grün bis gelb, bis zum Rand reichend, Quarzbewurf; Ton: orange bis rosa, glimmerhaltig, sehr hart, gröbere Magerung.

Lit.: Ettliger (1959), S. 255, Taf. 3/8.

Fund Nr.: 57/281, 57/282, 57/283, 57/284, 57/285,  
Feld 7, Funddatum: 24. Juli 1957

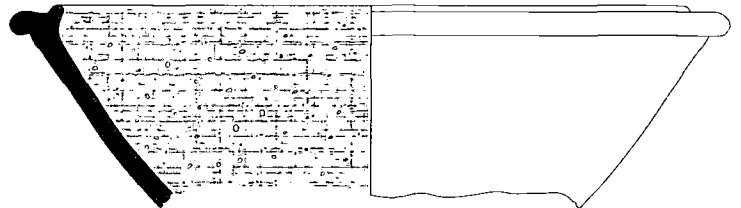


Inv. Nr. L0701/0027

Reibschale, RS, Dm. innen 24 cm; Glasur: braun bis gelb, Quarzbewurf; Ton: orange, glimmerhaltig, mittelhart, roter Überzug unter der Glasur innen, gröbere Magerung, Rest von Ausguss.

Lit.: Ettliger (1959), S. 255, Taf. 3/9.

Fund Nr.: 57/101, Feld 11, Funddatum: 13. Juni 1957

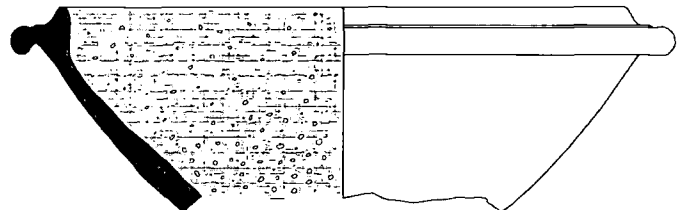


Inv. Nr. L0701/0028

Reibschale, RS, Dm. innen 22 cm; Glasur: gelb bis grün, Quarzbewurf; Ton: orange, glimmerhaltig, mittelhart, fein geschlämmt.

Lit.: Ettliger (1959), S. 225–299.

Fund Nr.: 56/87, 57/27(?), Feld 10, Funddatum: 31. Oktober 1956

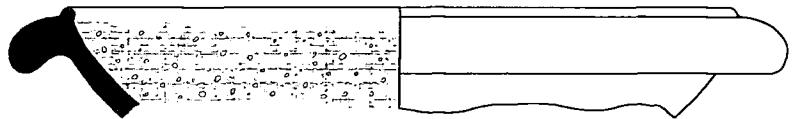


Inv. Nr. L0701/0029

Reibschale, RS, Dm. aussen zirka 30 cm; Glasur: dick, braun bis grün, bis zum Rand reichend, grober Quarzbewurf; Ton: orange, glimmerhaltig, hart, gröbere Magerung.

Lit.: Ettliger (1959), S. 254, Taf. 3/2.

Fund Nr.: 57/29, Feld 10, Funddatum: 8. bis 10. Mai 1957



Inv. Nr. L0701/0030

Reibschale, RS, WS, Dm. aussen 28 cm; Glasur: dick, grün bis braun, bis zum Rand reichend, Quarzbewurf; Ton: orange bis beige, glimmerhaltig, hart, fein geschlämmt.

Lit.: Ettliger (1959), S. 225–299.

Fund Nr.: 56/79, 57/292, Funddaten: 31. Oktober 1956,  
25. und 26. Juli 1957



Inv. Nr. L0701/0031

Reibschale, WS; Glasur: dick, braun bis gelb, feiner Quarzbewurf; Ton: beige bis orange, oranger Überzug aussen, hart, gröbere Magerung; ohne Abb.

Lit.: Ettliger (1959), S. 225–299.

Fund Nr.: 57/283, Funddatum: 24. Juli 1957